

# WPN CQW - Dell™ S1909WN - CQW-1,088

[RsrNbn-n-n/](#)


[eBn Ksn](#)


[eBnN/Pr](#)


[-C/OE R-P](#)

["PRK](#)

## ~"e~Dn-r,~Dn

-C rO-e r-BE eB WPN RsrN CQW-1,088 Dn CQW-1,088 rDn: rDn 

.rDn CQW-1,088 WPN RsrN CQW-1,088 Dn CQW-1,088 rDn: rDn 

.-WN-eCQW-1,088 WPN RsrN CQW-1,088 Dn CQW-1,088 rDn: rDn 

My WPN RsrN CQW-1,088 Dn CQW-1,088


.-W-e-m'n Mn .Dell Inc 2008 ©

.-T'e CQW-1,088 r-D Dell Inc. N Ene -Ee eN CQW-1,088 rDn

Dell Inc; RsrN CQW-1,088 Dell OpenManage--Inspiron, Dell Precision, Dimension, OptiPlex, Latitude, PowerEdge, PowerVault, PowerApparatus, DELL N-e-N, Dell: ESe WPN RsrN CQW-1,088 Dn CQW-1,088 ENERGY STAR .RsrN CQW-1,088 WPN RsrN CQW-1,088 Dn CQW-1,088, Adobe Systems Incorporated WPN RsrN CQW-1,088 Dn CQW-1,088 Microsoft Corporation; Adobe RsrN CQW-1,088 Dn CQW-1,088 Windows NT--Microsoft, Windows ENERGY STAR .RsrN CQW-1,088 WPN RsrN CQW-1,088 Dn CQW-1,088, ENERGY STAR N 1-m .U.S. Environmental Protection Agency N R- CQW-1,088


.rDn CQW-1,088 WPN RsrN CQW-1,088 Dn CQW-1,088 RsrN CQW-1,088 WPN RsrN CQW-1,088 Dn CQW-1,088

S1909WN RsrN

Rev.A00 2008 







Δημιουργία προφίλ

Επιλογή

Περιγραφή	Προφίλ	Κωδικός
Επιλογή προφίλ VESA (100 mm x 100 mm)	VESA (100 mm x 100 mm)	1
Επιλογή προφίλ Dell RsL/s	Dell RsL/s	2
Επιλογή προφίλ Dell RsL/s	Dell RsL/s	3
Επιλογή προφίλ Dell RsL/s	Dell RsL/s	4
Επιλογή προφίλ Dell Soundbar	Dell Soundbar	5

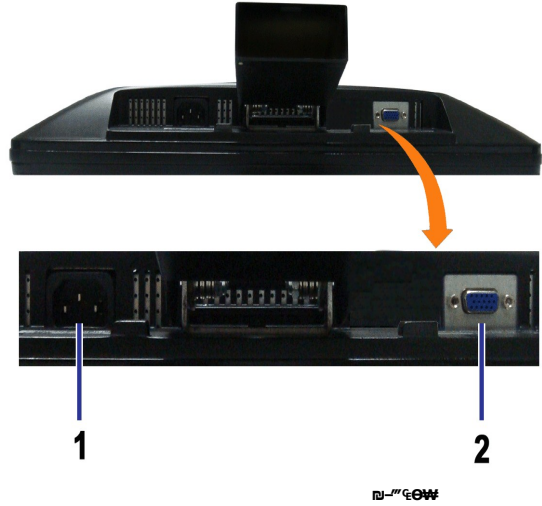
Επιλογή



Προφίλ

Προφίλ

Επιλογή



	— 0 —	0 —
(AC) 100-240V 50/60Hz		1
VGA 0.7m		2

**087 6PW**

**— 6 NKP 6PW**

TFT LCD - 15.5"	6PW6T
TN	NKPaT
(H) 18.5" (V) 18.5"	6PW1-1/2W
(H) X230.4 (V) 409.8	: 0.28 mm pitch
(H) 16.13" (V) 409.8	(0.28") Horizontal
(H) 9.07" (V) 230.4	(0.28") Vertical
0.3 mm	0.28 mm
Viewing angle (H) 160°, (V) 160°	15.5"
(0.28") CD/m <sup>2</sup> 300	0.28 mm
(0.28") to 1 1000	0.28 mm
3H 0.28 mm RS0.0 0.3 mm	0.28 mm
CCFL (2) edgelight 0.28 mm	0.28 mm
0.28 mm ms 5	0.28 mm
*85%	0.28 mm

.CIE1931 (72%) 0.28 mm CIE1976 (85%) 0.28 mm 0.28 mm 0.28 mm (0.28 mm) [S1909WN] 0.28 mm \*













# Տեղեկություններ

www.dell.com - Dell™ S1909WN - Գե ԵԹ

## Տեղեկություններ Տեղեկությունների մասին, Տեղեկություններ Տեղեկությունների մասին

1. Տեղեկություններ Տեղեկությունների մասին

2. (Settings) - Տեղեկություններ Տեղեկությունների մասին

3. Տեղեկություններ Տեղեկությունների մասին

4. (NVIDIA, ATI, Intel, AMD) Տեղեկություններ Տեղեկությունների մասին

5. (<http://www.NVIDIA.com> և <http://www.ATI.com>) Տեղեկություններ Տեղեկությունների մասին

6. 1366x768 Տեղեկություններ Տեղեկությունների մասին

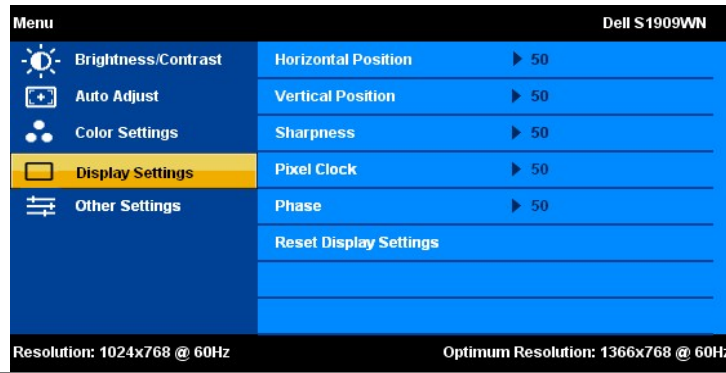
1366x768 Տեղեկություններ Տեղեկությունների մասին - Տեղեկություններ Տեղեկությունների մասին, 1366x768 Տեղեկություններ Տեղեկությունների մասին











<p>(+) '100' ארס-... (-) '0' ארס-... .</p>	<p>פרס</p>
<p>(+) '100' ארס-... (-) '0' ארס-... .</p>	<p>Vertical Position</p>
<p>... '100' '0' ...</p>	<p>תדות</p>
<p>... Pixel Clock - Phase - ...</p>	<p>Pixel Clock</p>
<p>... Phase (fine) ... Pixel Clock (coarse) ...</p>	<p>Phase</p>
<p>... Phase - Pixel Clock ...</p>	<p>תדות</p>
<p>... Phase - Pixel Clock ...</p>	<p>תדות</p>



<p>... Language - Menu Transparency - Menu Timer - Menu Lock - DDC/CI - LCD Conditioning - Factory Reset</p>	<p>שפה</p>
<p>... Menu Lock - DDC/CI - LCD Conditioning - Factory Reset</p>	<p>פס</p>
<p>... Menu Lock - DDC/CI - LCD Conditioning - Factory Reset</p>	<p>טימר תפריט</p>
<p>... Menu Lock - DDC/CI - LCD Conditioning - Factory Reset</p>	<p>Menu Lock</p>
<p>... DDC/CI - LCD Conditioning - Factory Reset</p>	<p>DDC/CI</p>







— 0 1 — 4 1 0 2 1 0 — — 0 5 1 0 2 1 0 — — 4 0 — 1 0 — 1 0















## ብሔራዊ ጥያቄ

ጥያቄውን ለማሟላት የሚያስፈልጉትን ሰነድ ይጻፉ፡-

- 1. የሰነድ አይነት
- 2. የሰነድ ቁጥር
- 3. የሰነድ ቀን
- 4. የሰነድ ስም

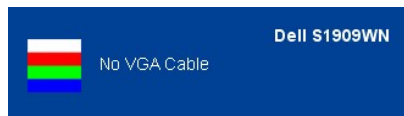
ጥያቄውን ለማሟላት የሚያስፈልጉትን ሰነድ ይጻፉ፡-

## የሰነድ አይነት

የሰነድ አይነት ለማሟላት የሚያስፈልጉትን ሰነድ ይጻፉ፡-

1. የሰነድ አይነት
2. የሰነድ ቁጥር
3. የሰነድ ቀን

የሰነድ አይነት ለማሟላት የሚያስፈልጉትን ሰነድ ይጻፉ፡-



4. የሰነድ አይነት
5. የሰነድ ቁጥር

የሰነድ አይነት ለማሟላት የሚያስፈልጉትን ሰነድ ይጻፉ፡-

Component--S-Video, Composite ለማሟላት የሚያስፈልጉትን ሰነድ ይጻፉ፡-

## የሰነድ አይነት

የሰነድ አይነት ለማሟላት የሚያስፈልጉትን ሰነድ ይጻፉ፡-

የሰነድ አይነት ለማሟላት የሚያስፈልጉትን ሰነድ ይጻፉ፡-

የሰነድ አይነት ለማሟላት የሚያስፈልጉትን ሰነድ ይጻፉ፡-

1. የሰነድ አይነት
2. የሰነድ ቁጥር
3. የሰነድ ቀን
4. የሰነድ ስም
5. የሰነድ አይነት
6. የሰነድ ቁጥር
7. የሰነድ ቀን

የሰነድ አይነት ለማሟላት የሚያስፈልጉትን ሰነድ ይጻፉ፡-

የሰነድ አይነት ለማሟላት የሚያስፈልጉትን ሰነድ ይጻፉ፡-

## የሰነድ አይነት

የሰነድ አይነት ለማሟላት የሚያስፈልጉትን ሰነድ ይጻፉ፡-

የሰነድ አይነት	የሰነድ ቁጥር	የሰነድ ቀን
የሰነድ አይነት	የሰነድ ቁጥር	የሰነድ ቀን

<p>... "N K... (Self-Test) ...</p>		
<p>... (Self-Test) ...</p>	<p>... RS... LCD... </p>	<p>... RS... RS... </p>
<p>... (Pixel Clock) RS... (Phase) ...</p>	<p>... RS... LCD... </p>	<p>... RS... RS... </p>
<p>... (Pixel Clock) RS... (Phase) ...</p>	<p>... RS... LCD... </p>	<p>... RS... RS... </p>
<p>... (Pixel Clock) RS... (Phase) ...</p>	<p>... RS... LCD... </p>	<p>... RS... RS... </p>
<p>... (Pixel Clock) RS... (Phase) ...</p>	<p>... RS... LCD... </p>	<p>... RS... RS... </p>
<p>... (Pixel Clock) RS... (Phase) ...</p>	<p>... RS... LCD... </p>	<p>... RS... RS... </p>
<p>... (Pixel Clock) RS... (Phase) ...</p>	<p>... RS... LCD... </p>	<p>... RS... RS... </p>
<p>... (Pixel Clock) RS... (Phase) ...</p>	<p>... RS... LCD... </p>	<p>... RS... RS... </p>
<p>... (Pixel Clock) RS... (Phase) ...</p>	<p>... RS... LCD... </p>	<p>... RS... RS... </p>
<p>... (Pixel Clock) RS... (Phase) ...</p>	<p>... RS... LCD... </p>	<p>... RS... RS... </p>
<p>... (Pixel Clock) RS... (Phase) ...</p>	<p>... RS... LCD... </p>	<p>... RS... RS... </p>
<p>... (Pixel Clock) RS... (Phase) ...</p>	<p>... RS... LCD... </p>	<p>... RS... RS... </p>
<p>... (Pixel Clock) RS... (Phase) ...</p>	<p>... RS... LCD... </p>	<p>... RS... RS... </p>
<p>... (Pixel Clock) RS... (Phase) ...</p>	<p>... RS... LCD... </p>	<p>... RS... RS... </p>
<p>... (Pixel Clock) RS... (Phase) ...</p>	<p>... RS... LCD... </p>	<p>... RS... RS... </p>
<p>... (Pixel Clock) RS... (Phase) ...</p>	<p>... RS... LCD... </p>	<p>... RS... RS... </p>

**... ..**

RS... -K-P	... -	RS... ..
<p>(Image Settings) ... (Scaling Ratio) ...</p>	<p>... ..</p>	<p>... ..</p>
<p>... ..</p>	<p>... ..</p>	<p>... ..</p>
<p>... ..</p>	<p>... ..</p>	<p>... ..</p>

